

KVANTITATIVE DATA 2025

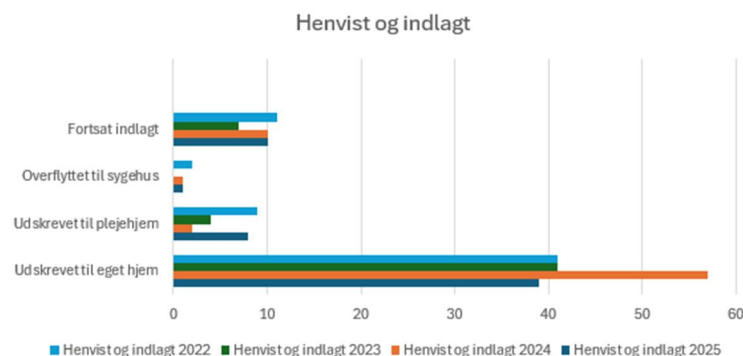
Hospice Vangen har i perioden 01.01.2025-31.12.2025 modtaget i alt 344 henvisninger angående borgere, som opfyldte visitationskriterierne.

Henvist og indlagt

253 patienter blev indlagt på Hospice Vangen.

Heraf er:

- « 195 patienter afgang ved døden ~ 77,1%
- « 39 patienter blev udskrevet til eget hjem ~ 15,4%
- « 8 patienter blev udskrevet til plejehjem ~ 3,2%
- « 1 patient er overflyttet til sygehus ~ 0,4%
- « 10 patienter var fortsat indlagt ~ 3,9%



De 253 patienter var indlagt fra 2 til 338 døgn, sammenlagt 4540 døgn.

Dette svarer til en gennemsnitlig indlæggelsestid på 18 døgn og en belægningsprocent på 82,9%.

Indlæggelsestiden

- « 01-07 dage: 73 patienter ~ 28,8 %
- « 08-14 dage: 65 patienter ~ 25,7 %
- « 15-21 dage: 42 patienter ~ 16,6 %
- « 22-28 dage: 26 patienter ~ 10,3 %
- « 29-56 dage: 43 patienter ~ 17,0 %
- « >56 dage: 4 patienter ~ 1,6 %

Kommentar

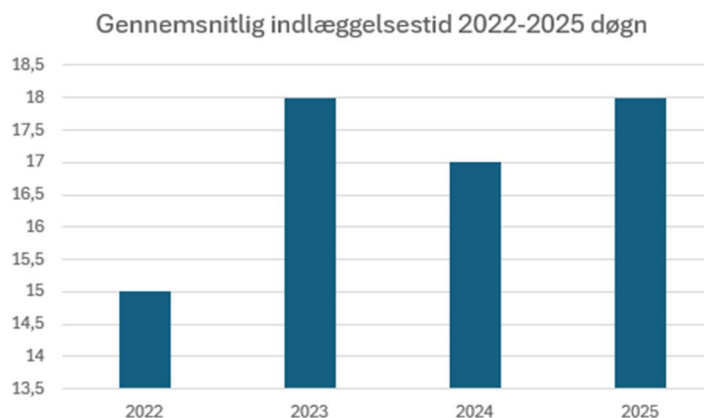
Gennemsnitlig indlæggelsestid:

I 2022: 15 døgn

I 2023: 18 døgn

I 2024: 17 døgn

I 2025: 18 døgn



Kønsfordeling

Af de 253 patienter var:

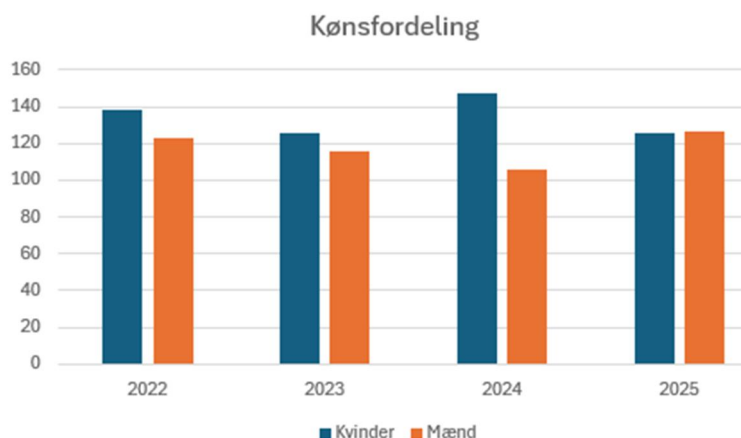
- « 126 kvinder ~ 49,8%
- « 127 mænd ~ 50,2%

I 2022: 52,9% kvinder og 47,1% mænd

I 2023: 52,0% kvinder og 48,0% mænd

I 2024: 58,1% kvinder og 41,9% mænd

I 2025: 49,8% kvinder og 50,2% mænd



Civilstatus

- « 152 patienter gift/samboende ~ 60,1 %
- « 101 patienter alene boende ~ 39,9 %

Alder

Gennemsnitsalderen var 67 år. Aldersspredning fra 24 til 96 år, og med følgende aldersgrupperinger:

- « 24-39 år: 10 patienter ~ 4,0 %
- « 40-49 år: 16 patienter ~ 6,3 %
- « 50-59 år: 29 patienter ~ 11,5 %
- « 60-69 år: 75 patienter ~ 29,6 %
- « 70-79 år: 79 patienter ~ 31,2 %
- « 80-89 år: 41 patienter ~ 16,2 %
- « 90-98 år: 3 patienter ~ 1,2 %

Aldersfordeling patienter antal



■ 24-39 år ■ 40-49 år ■ 50-59 år ■ 60-69 år ■ 70-79 år ■ 80-89 år ■ 90-98 år

Visiteret til

Patienterne blev visiteret til:

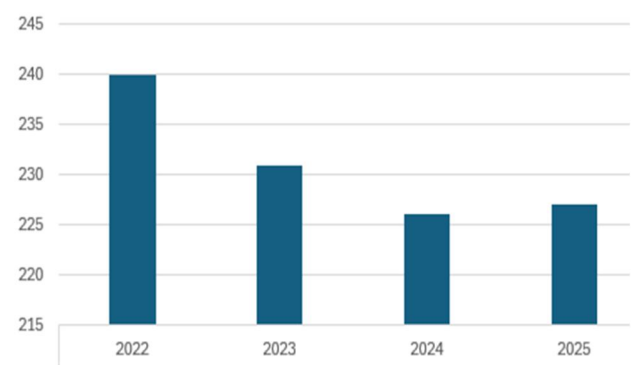
- « 124 patienter til livets afslutning ~ 49,0 %
- « 128 patienter til symptomlindring ~ 50,6%
- « 1 patienter til aflastning ~ 0,4%

Diagnose

Af de 253 patienter havde 227 cancer som hoveddiagnose:

- « 12 patienter med cancer i hoved/hals ~ 4,7%
- « 22 patienter med cancer i mave/tarm ~ 8,7%
- « 66 patienter med cancer i lunge/lungehinde ~ 26,1%
- « 21 patienter med cancer i brystet ~ 8,3%
- « 24 patienter med cancer i bugspytkirtel ~ 9,5%
- « 17 patienter med cancer i livmoder/æggestokke ~ 6,7%
- « 22 patienter med cancer i hjerne ~ 8,7%
- « 6 patienter med cancer i huden/bindevæv ~ 2,4%
- « 15 patienter med cancer i prostata ~ 5,9%
- « 7 patienter med cancer i nyre/urinveje ~ 2,7%
- « 2 patienter med cancer i lever/galdeveje ~ 0,8%
- « 6 patienter med cancer i blod/lymfe ~ 2,4%
- « 2 patienter med ukendt cancer ~ 0,8%
- « 5 patienter med anden cancer ~ 2,0%

Cancer

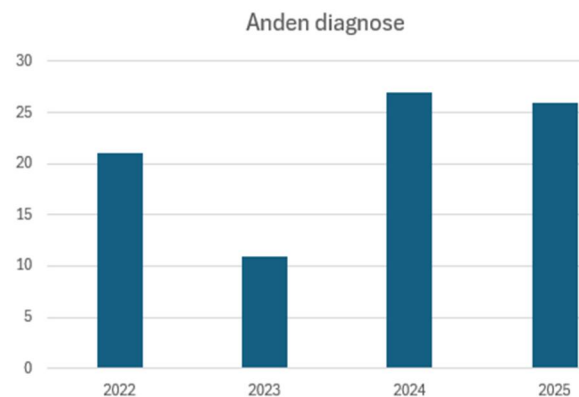


Patienter med anden diagnose

Af de 253 patienter havde 26 anden diagnose

- « 5 patienter med Amyotrofisk Lateral Sklerose ~ 2,0%

- « 1 patient med Alfa-1-antitrypsinmangel ~ 0,4%
- « 7 patient med Kronisk Obstruktiv Lungesygdom ~ 2,7%
- « 2 patienter med Akut Myeloid Leukæmi ~ 0,8%
- « 4 patienter med hjertesygdom ~ 1,6%
- « 3 patienter med kronisk nyreinsufficiens ~1,2%
- « 1 patient med levercirrhose ~0,4%
- « 2 patienter med Lungefibrose ~0,8%
- « 1 patient med progressiv multifokal leukoencefalopati ~0,4%



Symptomer ved indlæggelse

Hyppigste gener/symptomer er opstillet i den rækkefølge de hyppigst er fremkommet.

- « Smerter
- « Udtalt træthed
- « Dårlig almentilstand
- « Åndedrætsbesvær
- « Meget afkræftet
- « Appetitløshed
- « Kvalme
- « Angst
- « Obstipation
- « Ødemer
- « Forstyrret virkelighedsopfattelse
- « Manglende søvn og hvile
- « Vægttab
- « Sorg
- « Lammelser
- « Infektion
- « Depression
- « Blødninger

Indlagt fra

Af de 253 patienter, der blev indlagt var:

- « 136 fra eget hjem ~ 53,8%
- « 12 fra plejehjem ~ 4,7%
- « 105 fra sygehus ~ 41,5%

De 105 indlæggelser fra sygehuse fordelte sig således:

- « 90 patienter fra Aalborg Universitetshospital
- « 5 patienter fra Regionshospital Nordjylland, Hjørring
- « 1 patient fra Regionshospital Nordjylland, Frederikshavn
- « 2 patienter fra Aalborg Universitetshospital, Farsø
- « 4 patienter fra Regionshospital Nordjylland, Thisted
- « 3 patient fra sygehus i anden Region

Geografisk fordeling for bopæl

I 2025 kom patienterne fra følgende kommuner/regioner:

- « Brønderslev Kommune: 16 patienter
- « Frederikshavn Kommune: 1 patient
- « Hjørring Kommune: 1 patient
- « Jammerbugt Kommune: 30 patienter
- « Mariagerfjord Kommune: 5 patienter
- « Rebild Kommune: 6 patienter
- « Thisted Kommune: 7 patienter
- « Vesthimmerland Kommune: 7 patienter
- « Aalborg Kommune: 176 patienter
- « Region Hovedstaden: 1 patient
- « Region Midtjylland: 3 patienter

Hospice Vangen er omfattet af Sundhedslovens §86 og kan derfor modtage patienter fra alle regioner.

Tværfaglig konference

Der afvikles tværfaglig konference på hospice hver torsdag.

Tværfaglige samarbejdspartnere

Sygeplejerskerne, lægerne og køkkenpersonalet har været 100% involveret under patientens indlæggelse. Udover dette har følgende faggrupper været i direkte kontakt med patienten eller dennes pårørende:

- « Hospicepræsten: 49 patienter ~ 19,4 %
- « Socialrådgiveren: 47 patienter ~ 18,6 %
- « Psykologen: 27 patienter ~ 10,7 %
- « Fysioterapeuten: 165 patienter ~ 65,2 %
- « Musikterapeuten: 135 patienter ~ 53,4 %

Overnattende pårørende

I 2025 har 347 pårørende overnattet på Hospice Vangen, hvilket i alt udgør 1269 døgn:

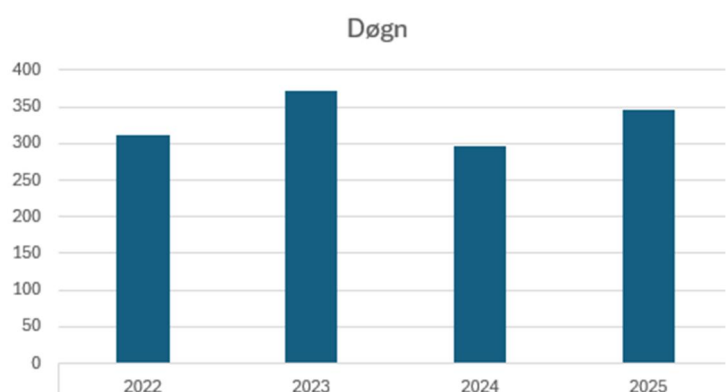
- « 304 personer i 1-7 døgn
- « 19 personer i 8-14 døgn
- « 12 personer i 15-21 døgn
- « 3 personer i 22-28 døgn
- « 9 personer i >29 døgn

I 2022: 311 pårørende i 1.140 døgn

I 2023: 371 pårørende i 1.347 døgn

I 2024: 296 pårørende i 1.193 døgn

I 2025: 347 pårørende i 1.269 døgn



Til stede ved dødsfald

Ved 164 dødsfald var der pårørende og personale til stede

Ved 15 dødsfald var der personale til stede

Ved 16 dødsfald var der ingen til stede

Tværfaglig konference

220 patienter var på tværfaglig konference med 4-7 fagpersoner

33 patienter nåede ikke at komme med på tværfaglig konference pga. dødsfald.

Alle efterladte inviteres til mindehøjtidelighed

12. marts 2025 – 78 deltagere

23. september – 83 deltagere

Alle efterladte inviteres til pårørende arrangement

21. januar 2025 - 46 deltagere

19. maj 2025- 51 deltagere

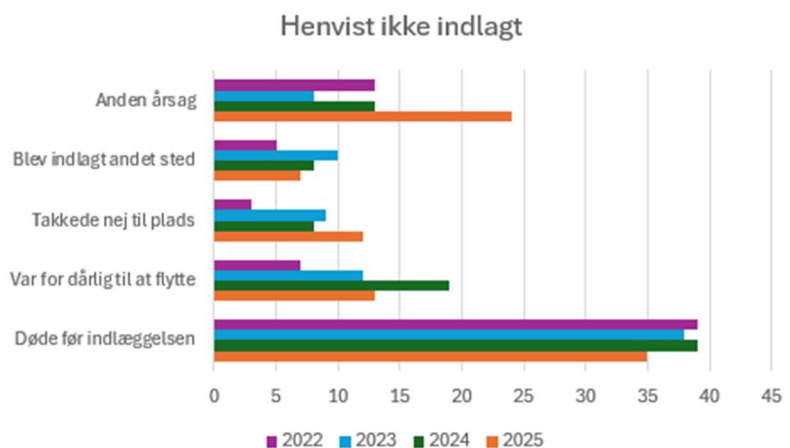
21. august 2025 - 40 deltagere

13. november - 35 deltagere

Henviste og ikke indlagte

91 patienter blev henvist og ikke indlagt

- « 35 patienter døde inden indlæggelse
- « 13 patienter var for dårlige til at flytte
- « 12 patienter takkede nej til plads
- « 7 patienter blev indlagt et andet sted
- « 24 patienter havde anden årsag



Af de 35 patienter der døde inden indlæggelse og som vi har dato på, var perioden de ventede mellem 0 dage og 12 dage.

