

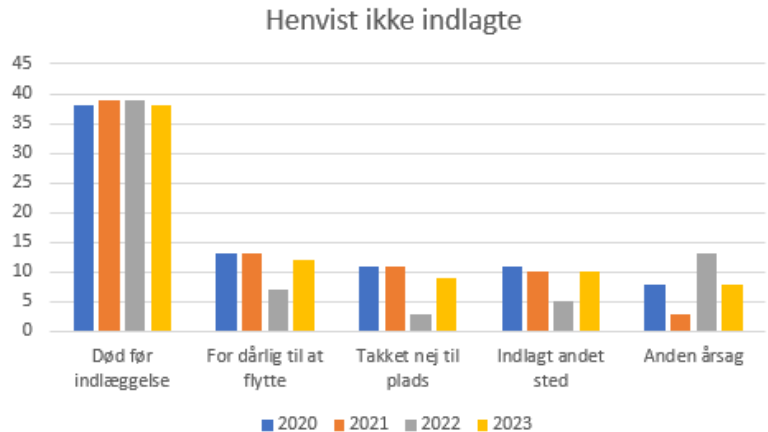
KVANTITATIVE DATA

Hospice Vangen har i perioden 01.01.2023 - 31.12.2023 modtaget i alt 320 henvisninger angående borgere, som opfyldte visitationskriterierne.

Henviste og ikke indlagte

77 patienter blev henvist og ikke indlagt

- « 38 patienter døde inden indlæggelse
- « 12 patienter var for dårlige til at flytte
- « 9 patienter takket nej til plads
- « 10 patienter blev indlagt et andet sted
- « 8 patienter havde anden årsag



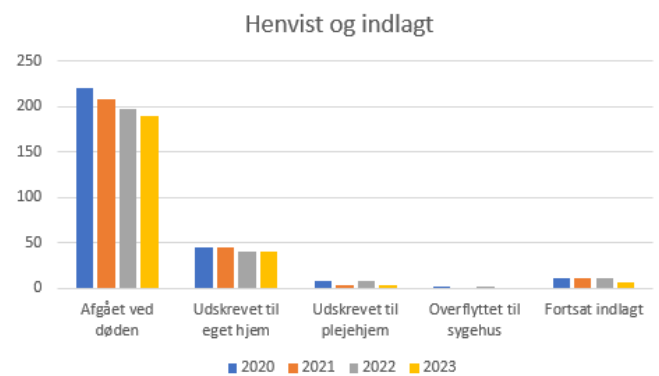
Henvist og indlagt

242 patienter blev indlagt på Hospice Vangen.

Heraf er:

- « 190 patienter afgang ved døden ~ 78,5 %
- « 41 patienter blev udskrevet til eget hjem ~ 16,9 %
- « 4 patienter blev udskrevet til plejehjem ~ 1,7 %
- « 0 patienter blev overflyttet til sygehus ~ 0,0 %
- « 7 patienter var fortsat indlagt ~ 2,9 %

De 242 patienter var indlagt fra 2 til 110 døgn, sammenlagt 4515 døgn. Dette svarer til en gennemsnitlig indlæggelsestid på 18 døgn og en belægningsprocent på 82,5 %.



Indlæggelsestiden

- « 01-07 dage: 82 patienter ~ 33,9 %
- « 08-14 dage: 56 patienter ~ 23,1 %
- « 15-21 dage: 36 patienter ~ 14,9 %
- « 22-28 dage: 21 patienter ~ 8,7 %
- « 29-56 dage: 35 patienter ~ 14,4 %
- « >56 dage: 12 patienter ~ 5,0 %

Kommentar

Gennemsnitlig indlæggelsestid:

I 2020: 16 døgn

I 2021: 17 døgn

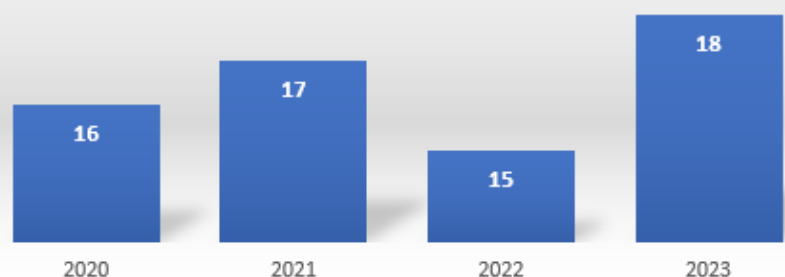
I 2022: 15 døgn

I 2023: 18 døgn

Gennemsnitlig indlæggelsestid

2020 - 2023

Døgn



Kønsfordeling

Af de 242 patienter var:

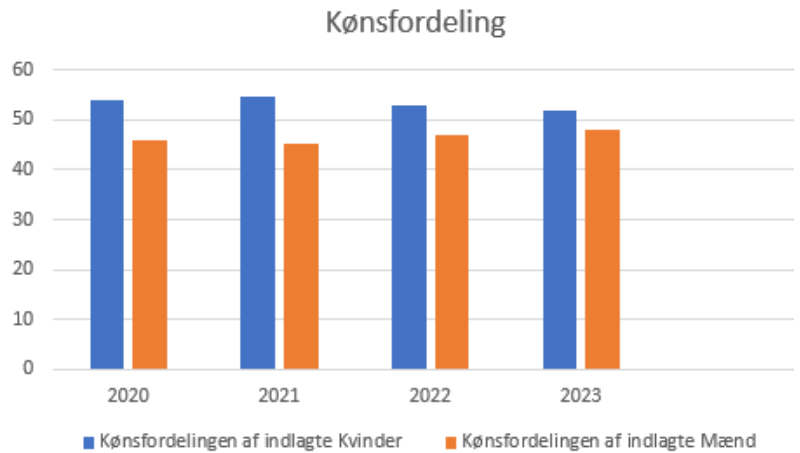
- « 126 kvinder ~ 52,0 %
- « 116 mænd ~ 48,0 %

I 2020: 54,0% kvinder og 46,0% mænd

I 2021: 54,6% kvinder og 45,4% mænd

I 2022: 52,9% kvinder og 47,1% mænd

I 2023: 52,0% kvinder og 48,0% mænd



Civilstatus

- « 132 patienter gift/samboende ~ 54,5 %
- « 110 patienter alene boende ~ 45,5 %

Alder

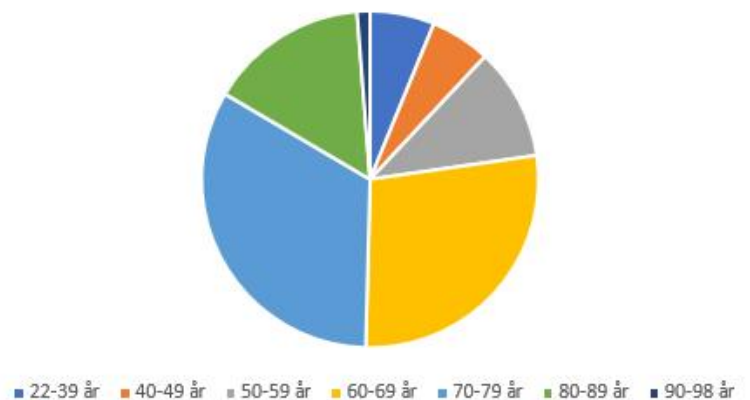
Gennemsnitsalderen var 67 år. Aldersspredning fra 20 til 96 år,

og med følgende aldersgrupperinger:

- « 20-39 år: 15 patienter ~ 6,2 %
- « 40-49 år: 14 patienter ~ 5,8 %
- « 50-59 år: 26 patienter ~ 10,7 %
- « 60-69 år: 67 patienter ~ 27,7 %
- « 70-79 år: 80 patienter ~ 33,1 %
- « 80-89 år: 37 patienter ~ 15,3 %
- « 90-98 år: 3 patienter ~ 1,2 %

Gennemsnitsalderen har ligget stabilt omkring 65 år i flere år.

Aldersfordeling patienter Antal



Visiteret til

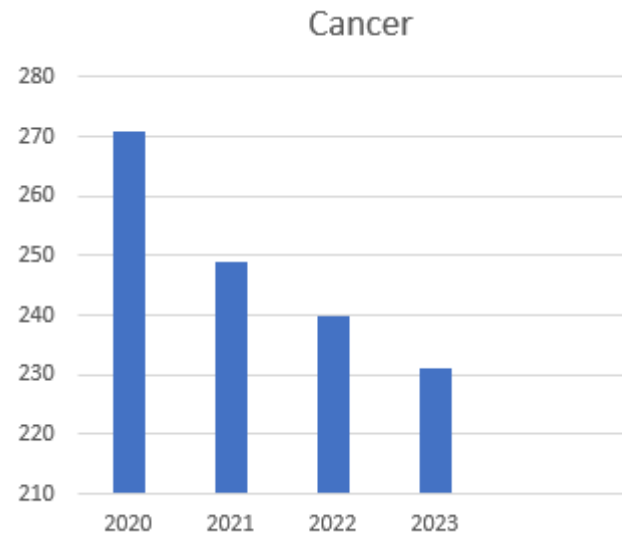
Patienterne blev visiteret til:

- « 125 patienter til livets afslutning ~ 51,7 %
- « 117 patienter til symptomlindring ~ 48,3 %

Diagnose

Af de 242 patienter havde 231 cancer som hoveddiagnose:

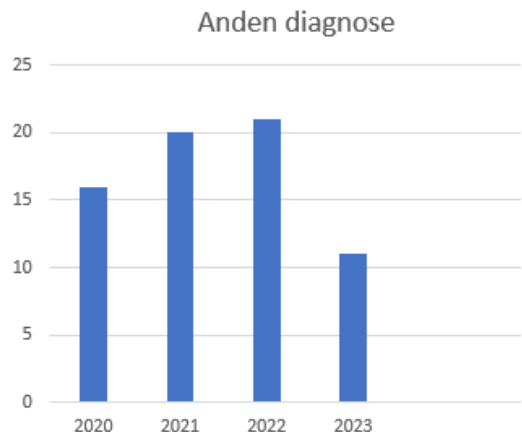
- « 15 patienter med cancer i hoved/hals ~ 6,2%
- « 31 patienter med cancer i mave/tarm ~ 12,8%
- « 59 patienter med cancer i lunge/lungehinde ~ 24,4%
- « 20 patienter med cancer i brystet ~ 8,3%
- « 15 patienter med cancer i bugspytkirtel ~ 6,2%
- « 16 patienter med cancer i livmoder/æggestokke ~ 6,6%
- « 10 patienter med cancer i hjerne ~ 4,2%
- « 7 patienter med cancer i huden/bindevæv ~ 2,9%
- « 15 patienter med cancer i prostata ~ 6,2%
- « 9 patienter med cancer i nyre/urinveje ~ 3,7%
- « 15 patienter med cancer i lever/galdeveje ~ 6,2%
- « 6 patienter med cancer i blod/lymfe ~ 2,5%
- « 4 patienter med ukendt cancer ~ 1,7%
- « 9 patienter med anden cancer ~ 3,7%



Patienter med anden diagnose

Af de 242 patienter havde 11 anden diagnose

- « 1 patient med Amyotrofisk Lateral Sklerose ~ 0,4%
- « 1 patient med neurologisk sygdom ~ 0,4%
- « 1 patient med Kronisk Obstruktiv Lungesygdom ~ 0,4%
- « 4 patienter med hjertesygdom ~ 1,6%
- « 1 patient med fibrose ~ 0,4%
- « 1 patient med idiopatisk lungefibrose ~ 0,4%
- « 1 patient med lever-/hjertesygdom ~ 0,4%
- « 1 patient med nyre insufficiens ~ 0,4%



Symptomer ved indlæggelse

Hyppigste gener/symptomer er opstillet i den rækkefølge de hyppigst er fremkommet.

- « Smerter
- « Udtalt træthed
- « Appetitløshed
- « Meget afkræft
- « Dårlig almentilstand
- « Åndedrætsbesvær
- « Kvalme
- « Manglende søvn og hvile
- « Angst
- « Obstipation
- « Forstyrret virkelighedsopfattelse
- « Vægttab
- « Ødemer
- « Lammelser
- « Infektion
- « Sorg
- « Depression
- « Blødninger

Indlagt fra

Af de 242 patienter, der blev indlagt var:

- « 129 fra eget hjem ~ 53,3%
- « 8 fra plejehjem ~ 3,3 %
- « 105 fra sygehus ~ 43,4 %

De 105 indlæggelser fra sygehuse fordelte sig således:

- « 96 patienter fra Aalborg Universitetshospital
- « 3 patienter fra Regionshospital Nordjylland, Hjørring
- « 5 patienter fra Aalborg Universitetshospital, Farsø
- « 1 patient fra Regionshospital Nordjylland, Thisted

Geografisk fordeling for bopæl

I 2023 kom patienterne fra følgende kommuner/regioner:

- « Brønderslev Kommune: 13 patienter
- « Frederikshavn Kommune: 1 patient
- « Hjørring kommune: 4 patienter
- « Jammerbugt Kommune: 30 patienter
- « Mariagerfjord Kommune: 7 patienter
- « Rebild Kommune: 1 patient
- « Thisted Kommune: 5 patienter
- « Aalborg Kommune: 181 patienter

Hospice Vangen er omfattet af Sundhedslovens §86 og kan derfor modtage patienter fra alle regioner.

Tværfaglig konference

Der afvikles tværfaglig konference på hospice hver torsdag.

Tværfaglige samarbejdspartnere

Sygeplejerskerne, lægerne og køkkenpersonalet har været 100% involveret under patientens indlæggelse. Udover dette har følgende faggrupper været i direkte kontakt med patienten eller dennes pårørende:

- « Hospicepræsten: 38 patienter ~ 15,7 % (Der har været udskiftning af præst)
- « Socialrådgiveren: 52 patienter ~ 21,5 %
- « Psykologen: 21 patienter ~ 8,7 % (Der har været et par måneder uden psykolog)
- « Fysioterapeuten: 72 patienter ~ 29,7 %
- « Musikterapeuter: 133 patienter ~ 54,9 %
- « Køkkenpersonale: 242 patienter ~ 100 %

Overnattende pårørende

I 2023 har 371 pårørende overnattet på Hospice Vangen, hvilket i alt udgør 1347 døgn:

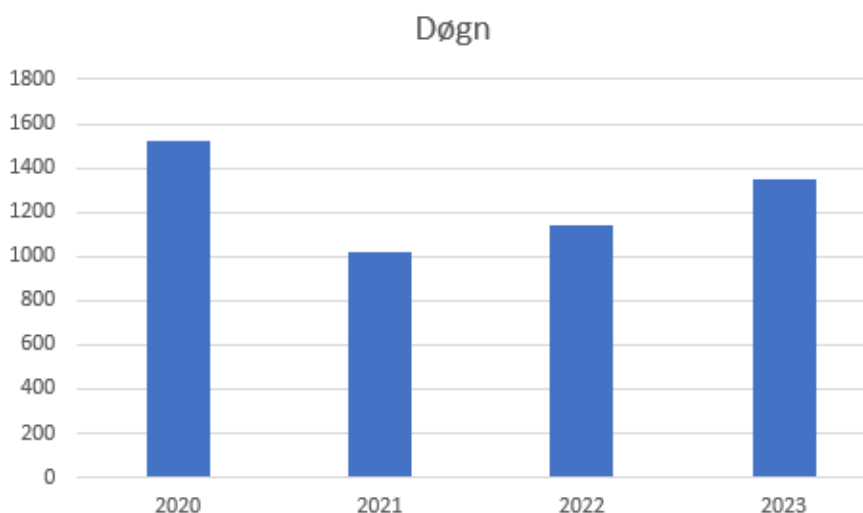
- « 318 personer i 1-7 døgn
- « 35 personer i 8-14 døgn
- « 9 personer i 15-21 døgn
- « 6 personer i 22-28 døgn
- « 3 personer i >29 døgn

I 2019: 303 pårørende i 1.143 døgn

I 2020: 314 pårørende i 1.524 døgn

I 2021: 299 pårørende i 1.017 døgn

I 2022: 311 pårørende i 1.140 døgn



Til stede ved dødsfald

Ved 150 dødsfald var der pårørende og personale tilstede

Ved 14 dødsfald var der personale tilstede

Ved 26 dødsfald var der ingen tilstede

Alle efterladte inviteres til pårørende arrangement.

10. januar 2023 - 32 deltagere

21. marts 2023 - 35 deltagere

1. juni 2023 - 40 deltagere

29. august 2023 - 50 deltagere

26. oktober 2023 - 28 deltagere

28. november 2023 - 27 deltagere