

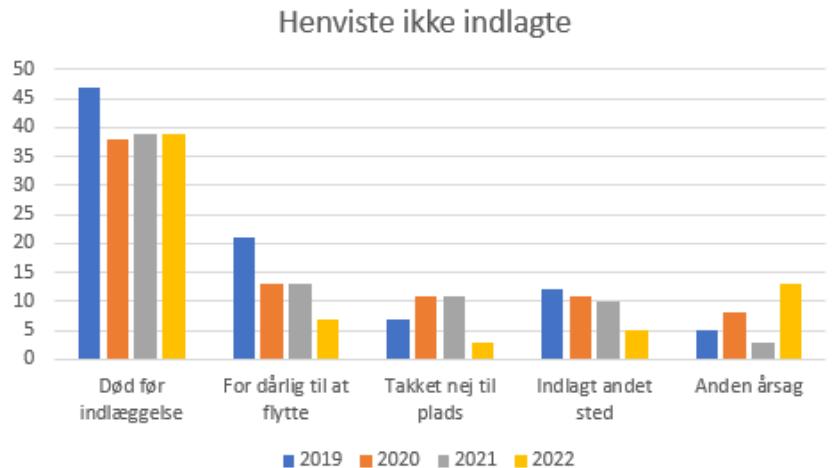
KVANTITATIVE DATA

Hospice Vangen har i perioden 01.01.2022—31.12.2022 modtaget i alt 325 henvisninger angående borgere, som opfyldte visitationskriterierne.

Henviste og ikke indlagt

67 patienter blev henvist og ikke indlagt

- « 39 patienter døde inden indlæggelse
- « 7 patienter var for dårlige til at flytte
- « 3 patienter takket nej til plads
- « 5 patienter blev indlagt et andet sted
- « 13 patienter havde anden årsag

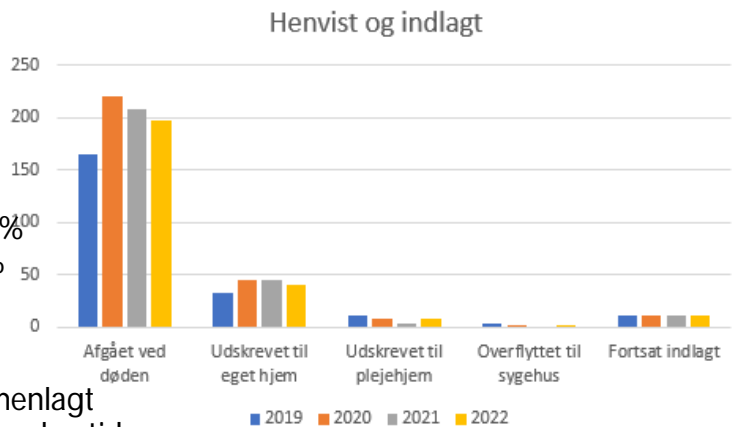


Henvist og indlagt

261 patienter blev indlagt på Hospice Vangen.

Heraf er:

- « 198 patienter afgang ved døden ~ 75,9 %
- « 41 patienter blev udskrevet til eget hjem ~ 15,7 %
- « 9 patienter blev udskrevet til plejehjem ~ 3,4 %
- « 2 patienter er overflyttet til sygehus ~ 0,8 %
- « 11 patienter var fortsat indlagt ~ 4,2 %



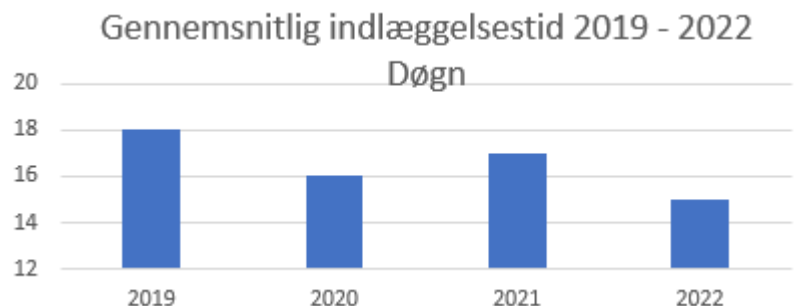
De 261 patienter var indlagt fra 2 til 136 døgn, sammenlagt 4474 døgn. Dette svarer til en gennemsnitlig indlæggelsestid på 15 døgn og en belægningsprocent på 82,4 %.

Indlæggelsestiden

- « 01-07 dage: 91 patienter ~ 34,9 %
- « 08-14 dage: 53 patienter ~ 20,3 %
- « 15-21 dage: 51 patienter ~ 19,5 %
- « 22-28 dage: 21 patienter ~ 8,0 %
- « 29-56 dage: 38 patienter ~ 14,6 %
- « >56 dage: 7 patienter ~ 2,7 %

Gennemsnitlig indlæggelsestid:

- I 2019: 18 døgn
- I 2020: 16 døgn
- I 2021: 17 døgn
- I 2022: 15 døgn



Kønsfordeling

Af de 261 patienter var:

« 138 kvinder ~ 52,9 %

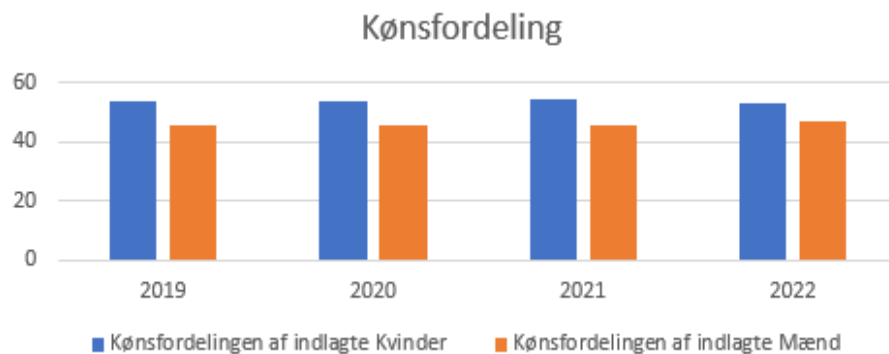
« 123 mænd ~ 47,1 %

I 2019: 54,0% kvinder og 46,0% mænd

I 2020: 54,0% kvinder og 46,0% mænd

I 2021: 54,6% kvinder og 45,4% mænd

I 2022: 52,9% kvinder og 47,1% mænd



Civilstatus

« 144 patienter gift/samboende ~ 55,2 %

« 117 patienter alene boende ~ 44,8 %

Alder

Gennemsnitsalderen var 68 år. Aldersspredning fra 22 til 95 år,

og med følgende aldersgrupperinger:

« 22-39 år: 15 patienter ~ 5,7 %

« 40-49 år: 11 patienter ~ 4,2 %

« 50-59 år: 31 patienter ~ 11,9 %

« 60-69 år: 68 patienter ~ 26,1 %

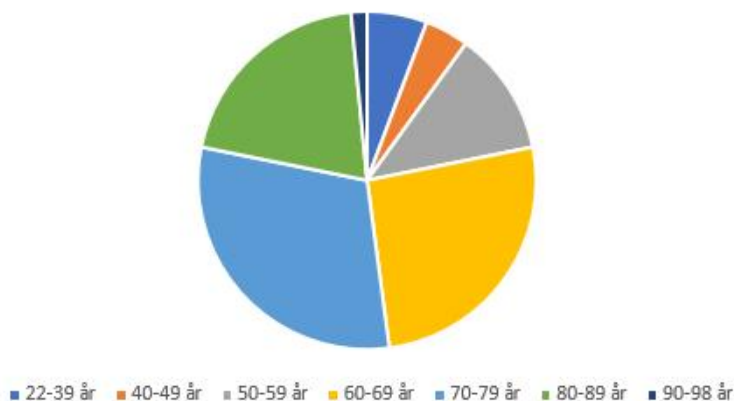
« 70-79 år: 79 patienter ~ 30,3 %

« 80-89 år: 53 patienter ~ 20,3 %

« 90-95 år: 4 patienter ~ 1,5 %

Gennemsnitsalderen har ligget stabilt omkring 65 år i flere år.

Aldersfordeling patienter Antal



Visiteret til

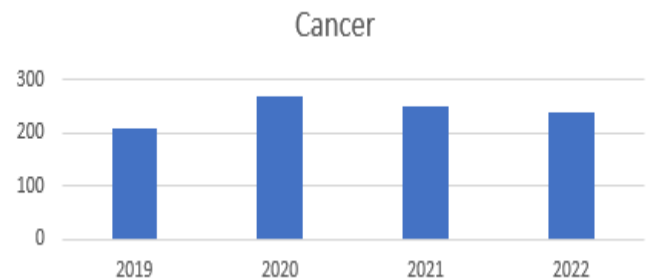
Patienterne blev visiteret til:

- « 142 patienter til livets afslutning ~ 54,4 %
- « 119 patienter til symptomlindring ~ 45,6%
- « 0 patienter til aflastning ~ 0,0%
- « 0 patient til rehabilitering ~ 0,0 %

Diagnose

Af de 261 patienter havde 240 cancer som hoveddiagnose:

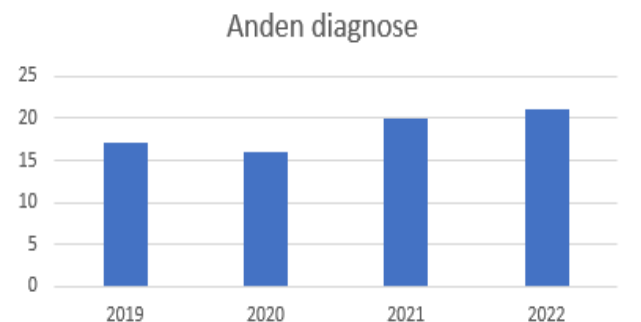
- « 13 patienter med cancer i hoved/hals ~ 5,0 %
- « 32 patienter med cancer i mave/tarm ~ 12,3%
- « 64 patienter med cancer i lunge/lungehinde ~ 24,5%
- « 17 patienter med cancer i brystet ~ 6,5 %
- « 17 patienter med cancer i bugspytkirtel ~ 6,5 %
- « 10 patienter med cancer i livmoder/æggestokke ~ 3,8 %
- « 21 patienter med cancer i hjerne ~ 8,0 %
- « 9 patienter med cancer i huden/bindevæv ~ 3,4 %
- « 20 patienter med cancer i prostata ~ 7,7 %
- « 8 patienter med cancer i nyre/urinveje ~ 3,1 %
- « 13 patienter med cancer i lever/galdeveje ~ 5,0 %
- « 12 patienter med cancer i blod/lymfe ~ 4,6 %
- « 4 patienter med ukendt cancer ~ 1,5 %



Patienter med anden diagnose

Af de 261 patienter havde 21 anden diagnose

- « 4 patienter med Amyotrofisk Lateral Sklerose ~ 1,5%
- « 1 patienter med hæmatologisk sygdom ~0,4 %
- « 4 patienter med hjertesygdom ~ 1,5 %
- « 1 patient med hjertesvigt og nyresvigt ~ 0,4 %
- « 3 patienter med Kronisk Obstruktiv Lungesygdom ~ 1,1 %
- « 1 patient med kronisk myeloide sygdom ~ 0,4%
- « 2 patienter med kronisk nyreinsufficiens sygdom ~ 0,8 %
- « 2 patienter med terminal lungefibrose ~0,8 %
- « 1 patient med pyoderma gangrenosum ~ 0,4 %
- « 2 patienter med karkirurgisk sygdom ~0,8 %



Symptomer ved indlæggelse

Hyppigste gener/symptomer er opstillet i den rækkefølge de hyppigst er fremkommet.

- « Udtalt træthed
- « Smerter
- « Dårlig almentilstand
- « Appetitløshed
- « Meget afkræftet
- « Åndedrætsbesvær
- « Angst
- « Kvalme
- « Obstipation
- « Ødemer
- « Manglende søvn og hvile
- « Vægttab
- « Forstyrret virkelighedsopfattelse
- « Sorg
- « Lammelser
- « Depression
- « Infektion
- « Blødninger

Indlagt fra

Af de 261 patienter, der blev indlagt var:

- « 141 fra eget hjem ~ 54,0 %
- « 14 fra plejehjem ~ 5,4 %
- « 106 fra sygehus ~ 40,6 %

De 261 indlæggelser fra sygehuse fordelte sig således:

- « 92 patienter fra Aalborg Universitetshospital
- « 4 patienter fra Regionshospital Nordjylland, Hjørring
- « 1 patient fra Regionshospital Nordjylland, Frederikshavn
- « 1 patient fra Aalborg Universitetshospital, Hobro
- « 5 patienter fra Aalborg Universitetshospital, Farsø
- « 1 patient fra Regionshospital Nordjylland, Thisted
- « 1 patient fra Regionshospital Nordjylland, Thy/Mors
- « 1 patient fra sygehus i anden Region

Geografisk fordeling for bopæl

I 2022 kom patienterne fra følgende kommuner/regioner:

- « Brønderslev Kommune: 12 patienter
- « Frederikshavn Kommune: 1 patient
- « Hjørring Kommune: 3 patienter
- « Jammerbugt Kommune: 21 patienter
- « Mariagerfjord Kommune: 7 patienter
- « Rebild Kommune: 3 patienter
- « Thisted Kommune: 3 patienter
- « Vesthimmerland Kommune: 2 patienter
- « Aalborg Kommune: 208 patienter
- « Region Midtjylland: 1 patient

Hospice Vangen er omfattet af Sundhedslovens §86 og kan derfor modtage patienter fra alle regioner.

Tværfaglige samarbejdspartnere

Sygeplejerskerne, lægerne og køkkenpersonalet har været 100% involveret under patientens indlæggelse. Udover dette har følgende faggrupper været i direkte kontakt med patienten.

- « Hospicepræsten: 72 patienter ~ 27,6 %
- « Socialrådgiveren: 67 patienter ~ 25,7 %
- « Psykologen: 17 patienter ~ 6,5 % ((Der har været udskiftning af psykolog)
- « Fysioterapeuten: 87 patienter ~ 33,3 %
- « Musikterapeuten: 152 patienter ~ 58,2 %
- « Køkkenpersonale: 165 patienter ~ 100 %

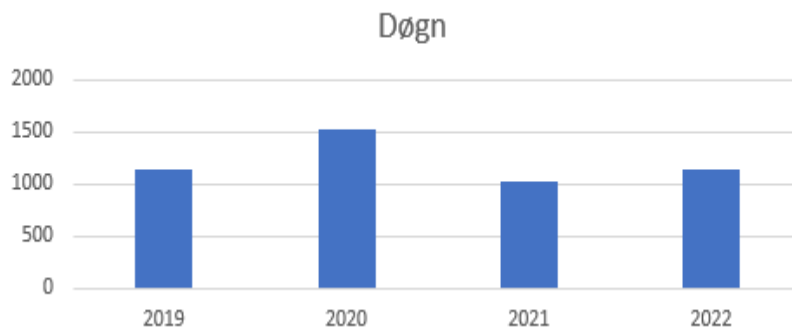
Overnattende pårørende

I 2022 har 311 pårørende overnattet på Hospice Vangen, hvilket i alt udgør 1140 døgn:

- « 277 personer i 1-7 døgn
- « 19 personer i 8-14 døgn
- « 8 personer i 15-21 døgn
- « 6 personer i 22-28 døgn
- « 1 personer i >29 døgn

Antallet af overnattende pårørende:

- I 2019: 303 pårørende i 1.143 døgn
- I 2020: 314 pårørende i 1.524 døgn
- I 2021: 299 pårørende i 1.017 døgn
- I 2022: 311 pårørende i 1140 døgn



Til stede ved dødsfald

Ved 153 dødsfald var der pårørende og personale tilstede

Ved 20 dødsfald var der personale tilstede

Ved 25 dødsfald var der ingen tilstede

Højtidelighed på Hospice Vangen

I forbindelse med dødsfald var der i 2022 højtidelighed hos 129 patienter (65,2 %). Hos 69 patienter var der ikke højtidelighed (34,8 %).

Opfølgning til de efterladte pårørende

Pårørende til 21 patienter har ønsket opfølgning halvanden måned efter patientens død (10,6%). Pårørende til 177 patienter har ikke ønsket opfølgning efter patientens død (89,4 %).

Der kan være tale om, at flere pårørende til en afdød patient ønsker opfølgning, for eksempel ægtefællen, en voksen datter og en teenagesøn.

Alle efterladte inviteres til pårørende arrangement.

- 18. januar 2022 - 16 deltagere (eftermiddag)
- 17. februar 2022 - 4 deltagere (eftermiddag)
- 8. marts 2022 - 12 deltagere (eftermiddag)
- 17. maj 2022 - 11 deltagere (eftermiddag)
- 6. september 2022 - 30 deltagere (aften)
- 16. november 2022 - 22 deltagere (aften)