

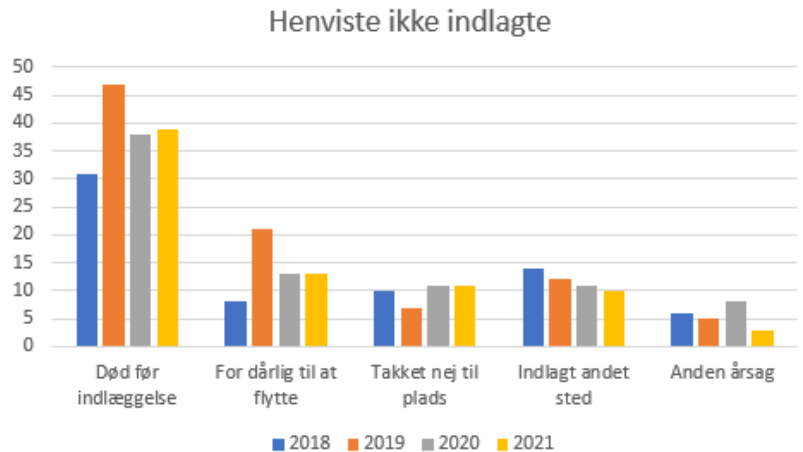
## KVANTITATIVE DATA

Hospice Vangen har i perioden 01.01.2021-31.12.2021 modtaget i alt 345 henvisninger angående borgere, som opfyldte visitationskriterierne.

### Henviste og ikke indlagte

76 patienter blev henvist og ikke indlagt

- « 39 patienter døde inden indlæggelse
- « 13 patienter var for dårlige til at flytte
- « 11 patienter takket nej til plads
- « 10 patienter blev indlagt et andet sted
- « 3 patienter havde anden årsag



### Henvist og indlagt

269 patienter blev indlagt på Hospice Vangen.

Heraf er:

- « 209 patienter afgang ved døden ~ 77,7 %
- « 45 patienter blev udskrevet til eget hjem ~ 16,7 %
- « 3 patienter blev udskrevet til plejehjem ~ 1,1 %
- « 0 patienter er overflyttet til sygehus ~ 0 %
- « 12 patienter var fortsat indlagt ~ 4,5 %

De 269 patienter var indlagt fra 1 til 123 døgn, sammenlagt 4578 døgn. Dette svarer til en gennemsnitlig indlæggelsestid på 17 døgn og en belægningsprocent på 83,6%.

### Indlæggelsestiden

- « 01-07 dage: 89 patienter ~ 33,1 %
- « 08-14 dage: 62 patienter ~ 23,0 %
- « 15-21 dage: 46 patienter ~ 17,1 %
- « 22-28 dage: 34 patienter ~ 12,6 %
- « 29-56 dage: 29 patienter ~ 10,8 %
- « >56 dage: 9 patienter ~ 3,4 %

### Kommentar

Gennemsnitlig indlæggelsestid:

I 2014: 17 døgn

I 2015: 19 døgn

I 2016: 19 døgn

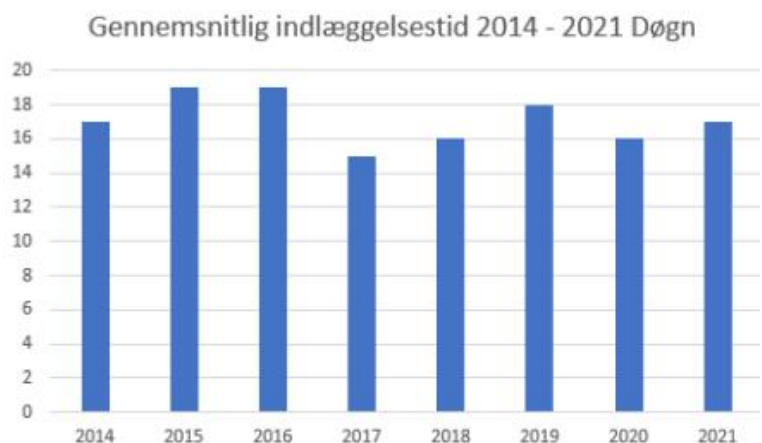
I 2017: 15 døgn

I 2018: 16 døgn

I 2019: 18 døgn

I 2020: 16 døgn

I 2021: 17 døgn



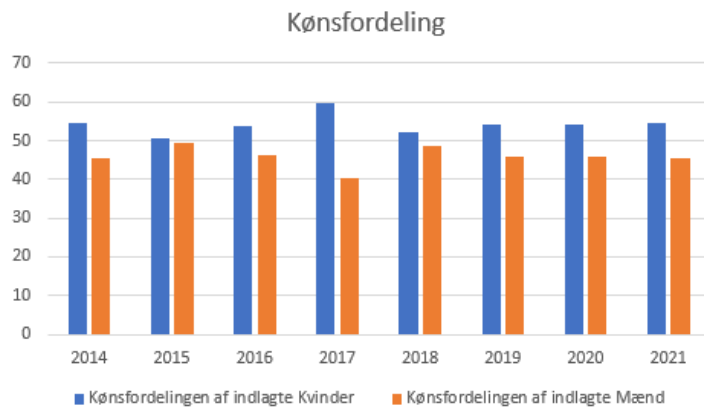
## Kønsfordeling

Af de 269 patienter var:

- « 147 kvinder ~ 54,6 %
- « 122 mænd ~ 45,4 %

### Kommentar

I 2014: 54,7% kvinder og 45,3% mænd  
I 2015: 50,5% kvinder og 49,5% mænd  
I 2016: 53,7% kvinder og 46,3% mænd  
I 2017: 59,8% kvinder og 40,2% mænd  
I 2018: 52,2% kvinder og 48,8% mænd  
I 2019: 54,0% kvinder og 46,0% mænd  
I 2020: 54,0% kvinder og 46,0% mænd  
I 2021: 54,6% kvinder og 45,4% mænd



## Civilstatus

- « 165 patienter gift/samboende ~ 61,3%
- « 104 patienter alene boende ~ 38,7%

## Alder

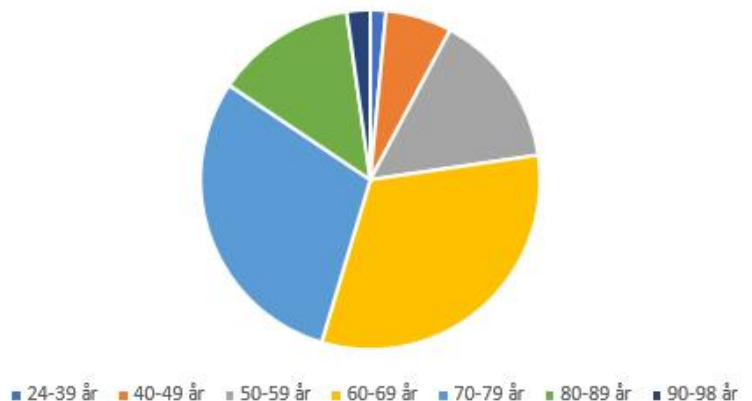
Gennemsnitsalderen var 67 år. Aldersspredning fra 24 til 98 år, og med følgende aldersgrupperinger:

- « 24-39 år: 4 patienter ~ 1,5%
- « 40-49 år: 17 patienter ~ 6,3%
- « 50-59 år: 40 patienter ~ 14,9 %
- « 60-69 år: 86 patienter ~ 32,0 %
- « 70-79 år: 80 patienter ~ 29,7 %
- « 80-89 år: 36 patienter ~ 13,4 %
- « 90-98 år: 6 patienter ~ 2,2 %

### Kommentar

Gennemsnitsalderen har ligget stabilt omkring 65 år i flere år.

Aldersfordeling patienter Antal



## Visiteret til

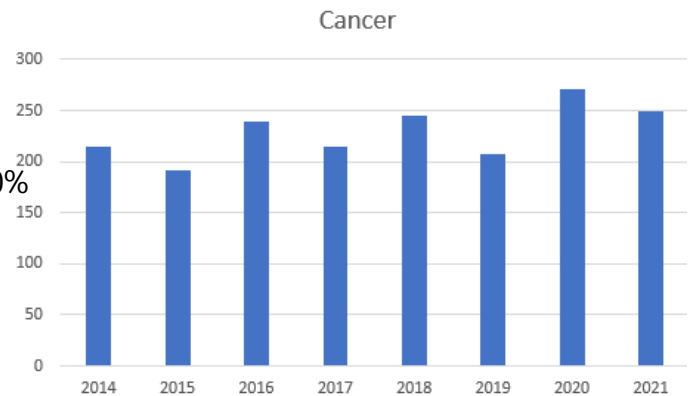
Patienterne blev visiteret til:

- « 144 patienter til livets afslutning ~ 53,5%
- « 124 patienter til symptomlindring ~ 46,1%
- « 1 patienter til aflastning ~ 0,4%
- « 0 patient til rehabilitering ~ 0%

## Diagnose

Af de 269 patienter havde 249 cancer som hoveddiagnose:

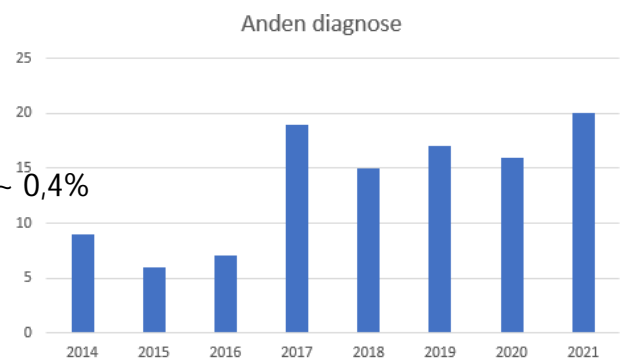
- « 14 patienter med cancer i hoved/hals ~ 5,2%
- « 40 patienter med cancer i mave/tarm ~ 14,9%
- « 51 patienter med cancer i lunge/lungehinde ~ 18,9%
- « 22 patienter med cancer i brystet ~ 8,2%
- « 20 patienter med cancer i bugspytkirtel ~ 7,4%
- « 19 patienter med cancer i livmoder/æggestokke ~ 7,0%
- « 17 patienter med cancer i hjerne ~ 6,3%
- « 8 patienter med cancer i huden/bindevæv ~ 3,0%
- « 19 patienter med cancer i prostata ~ 7,0%
- « 11 patienter med cancer i nyre/urinveje ~ 4,1%
- « 12 patienter med cancer i lever/galdeveje ~ 4,5%
- « 11 patienter med cancer i blod/lymfe ~ 4,1%
- « 5 patienter med ukendt cancer ~ 1,8%



## Patienter med anden diagnose

Af de 269 patienter havde 20 anden diagnose

- « 8 patienter med Amyotrofisk Lateral Sklerose ~ 3,0%
- « 1 patient med neurologisk sygdom ~ 0,4%
- « 1 patient med Kronisk Obstruktiv Lungesygdom ~ 0,4%
- « 1 patient med infektionsmedicinsk sygdom ~ 0,4%
- « 1 patient med hjertesygdom ~ 0,4%
- « 1 patient med uspecifik sygdom - vejrtrækningsproblemer ~ 0,4%
- « 1 patient med karkirurgisk sygdom ~ 0,4%
- « 1 patient med lungeabscess ~ 0,4%
- « 2 patienter med atypisk Parkinson, Afli, Pacemaker ~ 0,7%
- « 1 patient med tidligere hjerneinfekt ~ 0,4%
- « 2 patienter med hæmatologisk sygdom ~ 0,7%



## Symptomer ved indlæggelse

Hyppigste gener/symptomer er opstillet i den rækkefølge de hyppigst er fremkommet.

- « Smerter
- « Udtalt træthed
- « Dårlig almentilstand
- « Meget afkræftet
- « Appetitløshed
- « Åndedrætsbesvær
- « Kvalme
- « Angst
- « Obstipation
- « Ødemer
- « Manglende søvn og hvile
- « Forstyrret virkelighedsopfattelse
- « Vægttab
- « Infektion
- « Blødninger
- « Lammelser
- « Depression
- « Sorg

### **Indlagt fra**

Af de 269 patienter, der blev indlagt var:

- « 133 fra eget hjem ~ 49,4%
- « 11 fra plejehjem ~ 4,1 %
- « 125 fra sygehus ~ 46,5%

De 269 indlæggelser fra sygehuse fordelte sig således:

- « 104 patienter fra Aalborg Universitetshospital
- « 7 patienter fra Regionshospital Nordjylland, Hjørring
- « 1 patient fra Aalborg Universitetshospital, Hobro
- « 7 patienter fra Aalborg Universitetshospital, Farsø
- « 3 patienter fra Regionshospital Nordjylland, Thisted
- « 2 patienter fra Regionshospital Nordjylland, Thy/Mors
- « 1 patient fra sygehus i anden Region

### **Geografisk fordeling for bopæl**

I 2021 kom patienterne fra følgende kommuner/regioner:

- « Brønderslev Kommune: 21 patienter
- « Frederikshavn Kommune: 4 patienter
- « Jammerbugt Kommune: 26 patienter
- « Mariagerfjord Kommune: 10 patienter
- « Rebild Kommune: 5 patienter
- « Thisted Kommune: 3 patienter
- « Vesthimmerland Kommune: 3 patienter
- « Aalborg Kommune: 196 patienter
- « Region Midtjylland: 1 patienter

### *Kommentar*

*Hospice Vangen er omfattet af Sundhedslovens §86 og kan derfor modtage patienter fra alle regioner.*

## Overnattende pårørende

I 2021 har 299 pårørende og 9 hunde overnattet på Hospice Vangen, hvilket i alt udgør 1.017 døgn:

- « 270 personer i 1-7 døgn
- « 19 personer i 8-14 døgn
- « 5 personer i 15-21 døgn
- « 2 personer i 22-28 døgn
- « 3 personer i >29 døgn

### Kommentar

*Antallet af overnattende pårørende:*

*I 2014: 208 pårørende i 824 døgn*

*I 2015: 236 pårørende i 1.109 døgn*

*I 2016: 243 pårørende i 992 døgn*

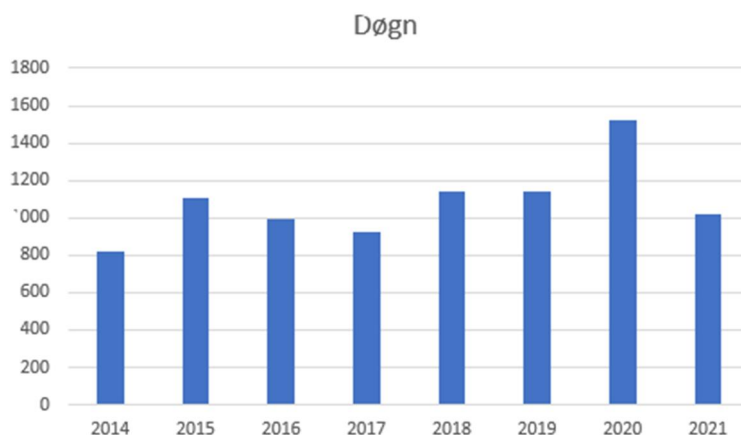
*I 2017: 176 pårørende i 923 døgn*

*I 2018: 280 pårørende i 1.140 døgn*

*I 2019: 303 pårørende i 1.143 døgn*

*I 2020: 314 pårørende i 1.524 døgn*

*I 2021: 299 pårørende i 1.017 døgn*



## Til stede ved dødsfald

Ved 167 dødsfald var der pårørende og personale tilstede

Ved 23 dødsfald var der personale tilstede

Ved 19 dødsfald var der ingen tilstede

## Højtidelighed på Hospice Vangen

I forbindelse med dødsfald var der i 2021 højtidelighed hos 110 patienter (52,6%). Hos 99 patienter var der ikke højtidelighed (47,4%).

## Opfølgning til de efterladte pårørende

Pårørende til 98 patienter har ønsket opfølgning halvanden måned efter patientens død (46,9%). Pårørende til 111 patienter har ikke ønsket opfølgning efter patientens død (53,1 %).

### Kommentar

*Der kan være tale om, at flere pårørende til en afdød patient ønsker opfølgning, for eksempel ægtefællen, en voksen datter og en teenagesøn.*

## Aktører

Ud over plejepersonalet har følgende medarbejdere været involveret under patienternes indlæggelse:

- « Lægerne: 269 patienter ~ 100%
- « Hospicepræsten: 69 patienter ~ 25,7%
- « Socialrådgiveren: 50 patienter ~ 18,6%
- « Psykologen: 41 patienter ~ 15,2%
- « Fysioterapeuten: 74 patienter ~ 27,5%
- « Musikterapeuten: 123 patienter ~ 45,7%
- « Køkkenpersonale: 269 patienter ~ 100 %