

KVANTITATIVE DATA

Hospice Vangen har i perioden 01.01.2020-31.12.2020 modtaget i alt 371 henvisninger angående borgere, som opfyldte visitationskriterierne.

Henvist og indlagt

287 patienter blev indlagt på Hospice Vangen.

Heraf er:

- « 220 patienter afgang ved døden ~ 76,7 %
- « 46 patienter blev udskrevet til eget hjem ~ 16,0 %
- « 8 patienter blev udskrevet til plejehjem ~ 2,8 %
- « 1 patient er overflyttet til sygehus ~ 0,3 %
- « 12 patienter var fortsat indlagt ~ 4,2 %

De 287 patienter var indlagt fra 1 til 114 døgn, sammenlagt 4648 døgn. Dette svarer til en gennemsnitlig indlæggelsestid på 16 døgn og en belægningsprocent på 84,7%.

Kommentar

Gennemsnitlig indlæggelsestid:

I 2013: 17 døgn

I 2014: 17 døgn

I 2015: 19 døgn

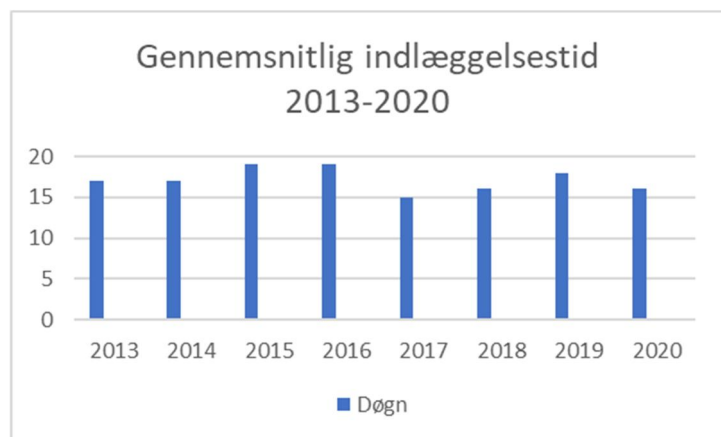
I 2016: 19 døgn

I 2017: 15 døgn

I 2018: 16 døgn

I 2019: 18 døgn

I 2020: 16 døgn



Indlæggelsestiden

- « 01-07 dage: 91 patienter ~ 31,7 %
- « 08-14 dage: 71 patienter ~ 24,7 %
- « 15-21 dage: 50 patienter ~ 17,4 %
- « 22-28 dage: 34 patienter ~ 11,9 %
- « 29-56 dage: 37 patienter ~ 12,9 %
- « >56 dage: 4 patienter ~ 1,4 %

Kønsfordeling

Af de 287 patienter var:

- « 155 kvinder ~ 54,0 %
- « 132 mænd ~ 46,0 %

Kommentar

I 2013: 51,4% kvinder og 48,6% mænd

I 2014: 54,7% kvinder og 45,3% mænd

I 2015: 50,5% kvinder og 49,5% mænd

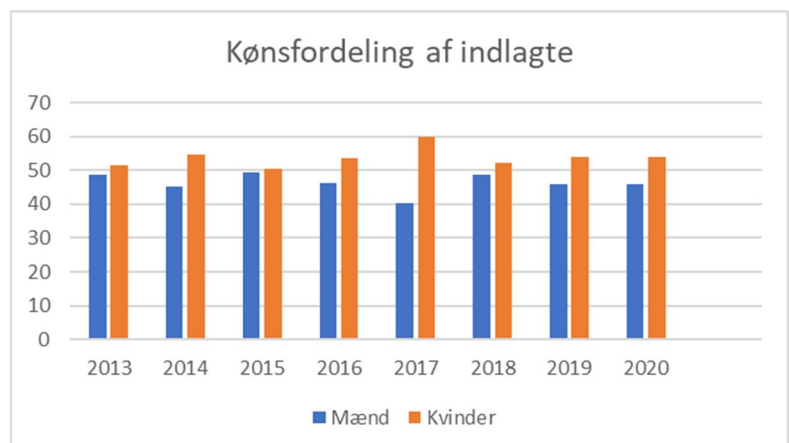
I 2016: 53,7% kvinder og 46,3% mænd

I 2017: 59,8% kvinder og 40,2% mænd

I 2018: 52,2% kvinder og 48,8% mænd

I 2019: 54,0% kvinder og 46,0% mænd

I 2020: 54,0% kvinder og 46,0% mænd



Civilstatus

- « 165 patienter gift/samboende ~ 57,5%
- « 122 patienter alene boende ~ 42,5%

Alder

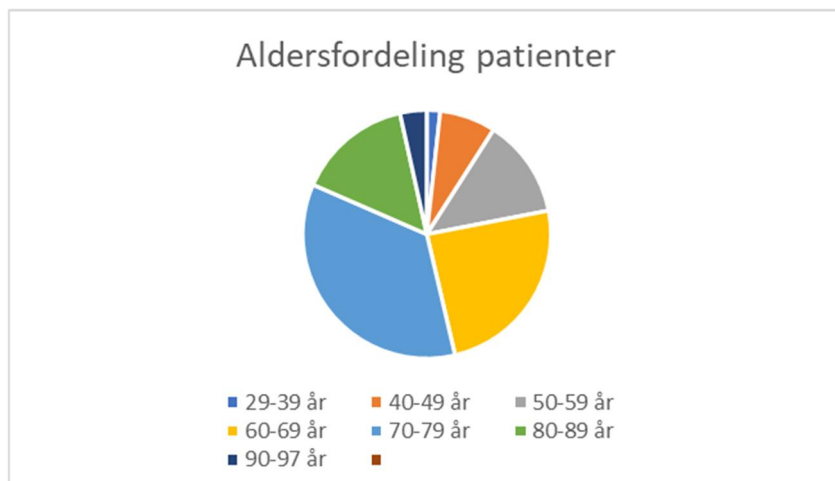
Gennemsnitsalderen var 69 år. Aldersspredning fra 29 til 94 år,

og med følgende aldersgrupperinger:

- « 29-39 år: 5 patienter ~ 1,7%
- « 40-49 år: 21 patienter ~ 7,3%
- « 50-59 år: 37 patienter ~ 12,9 %
- « 60-69 år: 70 patienter ~ 24,4 %

Kommentar

Gennemsnitsalderen har ligget stabilt omkring 65 år i flere år.



Indlagt fra

Af de 287 patienter, der blev indlagt var:

- « 157 fra eget hjem ~ 54,7%
- « 15 fra plejehjem ~ 5,2 %
- « 115 fra sygehus ~ 40,1%

De 115 indlæggelser fra sygehuse fordelte sig således:

- « 99 patienter fra Aalborg Universitetshospital
- « 5 patienter fra Regionshospital Nordjylland, Hjørring
- « 1 patient fra Aalborg Universitetshospital, Hobro
- « 8 patienter fra Aalborg Universitetshospital, Farsø
- « 1 patienter fra Regionshospital Nordjylland, Thisted
- « 1 patient fra sygehus i anden Region

Geografisk fordeling

I 2020 kom patienterne fra følgende kommuner/regioner:

- « Brønderslev Kommune: 18 patienter
- « Frederikshavn Kommune: 7 patienter
- « Hjørring Kommune: 8 patienter
- « Jammerbugt Kommune: 28 patienter
- « Mariagerfjord Kommune: 12 patienter
- « Morsø kommune: 1 patient
- « Rebild Kommune: 4 patienter
- « Thisted Kommune: 2 patienter
- « Vesthimmerland Kommune: 2 patienter
- « Aalborg Kommune: 202 patienter
- « Region Midtjylland: 3 patienter

Kommentar

Hospice Vangen er omfattet af Sundhedslovens §86 og kan derfor modtage patienter fra alle regioner.

Visiteret til

Patienterne blev visiteret til:

- « 140 patienter til livets afslutning ~ 48,8%
- « 144 patienter til symptomlindring ~ 50,2%
- « 3 patienter til aflastning ~ 1,0%
- « 0 patient til rehabilitering ~ 0%

Diagnose

Af de 287 patienter havde 271 cancer som hoveddiagnose:

- « 22 patienter med cancer i hoved/hals ~ 7,7%
- « 35 patienter med cancer i mave/tarm ~ 12,2%
- « 69 patienter med cancer i lunge/lungehinde ~ 24,1%
- « 25 patienter med cancer i brystet ~ 8,7%
- « 26 patienter med cancer i bugspytkirtel ~ 9,1%
- « 28 patienter med cancer i livmoder/æggestokke ~ 9,8%
- « 14 patienter med cancer i hjerne ~ 4,9%
- « 8 patienter med cancer i huden/bindevæv ~ 2,8%
- « 15 patienter med cancer i prostata ~ 5,2%
- « 12 patienter med cancer i nyre/urinveje ~ 4,2%
- « 2 patienter med cancer i lever/galdeveje ~ 0,7%
- « 8 patienter med cancer i blod/lymfe ~ 2,8%
- « 7 patienter med ukendt cancer ~ 2,4%

Patienter med anden diagnose

- « 1 patient med neurologisk sygdom ~ 0,3%
- « 4 patient med Kronisk Obstruktiv Lungesygdom ~ 1,4%
- « 6 patienter med Amyotrofisk Lateral Sklerose ~ 2,1%
- « 1 patient med hæmatologisk sygdom ~ 0,3%
- « 1 patient med sen komplikation diabetes 2 ~ 0,3%
- « 1 patient med præ-terminal nyreinsufficiens ~ 0,3%
- « 2 patient var medindlagt ~ 0,7%

Symptomer

Hyppigste gener/symptomer ved indlæggelsen:

- « Udtalt træthed
- « Smerter
- « Appetitløshed
- « Dårlig almentilstand
- « Meget afkræftet
- « Åndedrætsbesvær
- « Kvalme
- « Angst
- « Obstipation
- « Ødemer
- « Vægttab
- « Manglende søvn og hvile
- « Forstyrret virkelighedsopfattelse
- « Infektion
- « Depression
- « Lammelser
- « Sorg
- « Blødninger

Kommentar

Nævnte gener/symptomer er opstillet i den rækkefølge de hyppigst er forekommet.

Overnattende pårørende

I 2020 har 314 pårørende og én hunde overnattet på Hospice Vangen, hvilket i alt udgør 1.524 døgn:

- « 270 personer i 1-7 døgn
- « 17 personer i 8-14 døgn
- « 12 personer i 15-21 døgn
- « 6 personer i 22-28 døgn
- « 9 personer i >29 døgn

Kommentar

Antallet af overnattende pårørende:

I 2013: 261 pårørende i 819 døgn

I 2014: 208 pårørende i 824 døgn

I 2015: 236 pårørende i 1.109 døgn

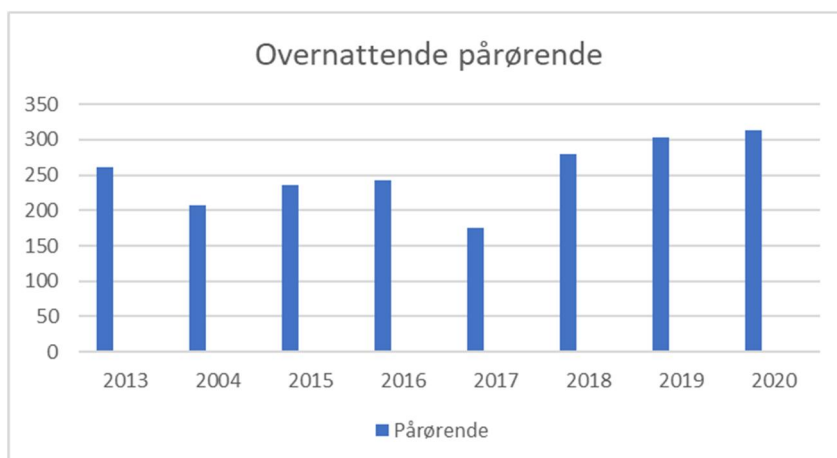
I 2016: 243 pårørende i 992 døgn

I 2017: 176 pårørende i 923 døgn

I 2018: 280 pårørende i 1.140 døgn

I 2019: 303 pårørende i 1.143 døgn

I 2020: 314 pårørende i 1.524 døgn



Til stede ved dødsfald

I forbindelse med dødsfald var der pårørende og personale til stede ved 174 patienter, ved 18 dødsfald var der personale til stede og ved 28 dødsfald var der ingen til stede.

Højtidelighed på KamillianerGaardens hospice/Hospice Vangen

I forbindelse med dødsfald var der i 2020 højtidelighed hos 120 patienter (54,5%). Hos 100 patienter var der ikke højtidelighed (45,5%).

Opfølgning til de efterladte pårørende

Pårørende til 155 patienter har ønsket opfølgning halvanden måned efter patientens død (70,5%). Pårørende til 65 patienter har ikke ønsket opfølgning efter patientens død (29,5 %).

Kommentar

Der kan være tale om, at flere pårørende til en afdød patient ønsker opfølgning, for eksempel ægtefællen, en voksen datter og en teenagesøn.

Aktører

Ud over plejepersonalet har følgende medarbejdere været involveret under patienternes indlæggelse:

- « Lægerne: 287 patienter ~ 100%
- « Hospicepræsten: 84 patienter ~ 29,3%
- « Socialrådgiveren: 56 patienter ~ 19,5%
- « Psykologen: 13 patienter ~ 4,5%
- « Fysioterapeuten: 80 patienter ~ 27,9%
- « Musikterapeuten: 136 patienter ~ 47,4%
- « Zoneterapeuten: 16 patienter ~ 5,6%
- « Nada behandling: 38 patienter ~ 13,2%
- « Køkkenlederen: 287 patienter ~ 100 %